

**РЕЗУЛЬТАТЫ РЕЙТИНГА ОБРАЗОВАТЕЛЬНЫХ  
ПРОГРАММ 2025 ГОДА  
ЕКИБАСТУЗСКИЙ ИНЖЕНЕРНО-ТЕХНИЧЕСКИЙ  
ИНСТИТУТ ИМЕНИ АКАДЕМИКА К.САТПАЕВА**

АСТАНА, 2025 год





## ВЕСА ПО БЛОКАМ КРИТЕРИЕВ РЕЙТИНГА 2024

49%

### КАРЬЕРНЫЕ ПЕРСПЕКТИВЫ ВЫПУСКНИКОВ

---

включает  
в себя критерии,  
оценивающие успешность  
выпускников на рынке труда  
и их профессиональное  
развитие

24%

### ПОКАЗАТЕЛИ КАЧЕСТВА ОБРАЗОВАТЕЛЬНОЙ ПРОГРАММЫ

---

критерии,  
оценивающие уровень  
подготовки студентов,  
эффективность учебного  
процесса и соответствие  
программы современным  
требованиям

16%

### ДОСТИЖЕНИЯ СТУДЕНТОВ ПО ОБРАЗОВАТЕЛЬНОЙ ПРОГРАММЕ

---

показатели,  
отражающие успехи  
студентов в учебной,  
научной и  
профессиональной  
деятельности в рамках  
программы

11%

### ОБЩИЕ ПОКАЗАТЕЛИ ОВПО

---

критерии, которые  
дают комплексное  
представление о  
состоянии и развитии  
учебного заведения

## ГРУППА КРИТЕРИЕВ «КАРЬЕРНЫЕ ПЕРСПЕКТИВЫ ВЫПУСКНИКОВ»

УРОВЕНЬ  
ТРУДОУСТРОЙСТВА  
ВЫПУСКНИКОВ

73%

уровень трудоустройства  
выпускников  
по частным ОВПО

82%

уровень  
трудоустройства  
выпускников по ОВПО\*

ПРОДОЛЖИТЕЛЬНОСТЬ  
ПОИСКА РАБОТЫ  
ВЫПУСКНИКОВ

3,07  
месяцев

продолжительность поиска  
работы выпускников  
по частным ОВПО

2,25 месяцев

продолжительность  
поиска работы  
выпускников по ОВПО\*

МЕДИАННАЯ  
ЗАРАБОТНАЯ ПЛАТА  
ВЫПУСКНИКОВ

172 628  
тенге

медианная заработная  
плата выпускников  
по частным ОВПО

237 178  
тенге

медианная заработная  
плата выпускников  
по ОВПО\*

# АНАЛИЗ ТРУДОУСТРОЙСТВА ВЫПУСКНИКОВ ПО ОВПО\*

272

всего  
выпускников 2024г.

171

выпускники без  
отличительного статуса

101

выпускники с  
отличительным статусом

82,0%

171 чел.  
общий уровень  
трудоустройства

77,3%

131 чел.  
стабильный уровень  
трудоустройства

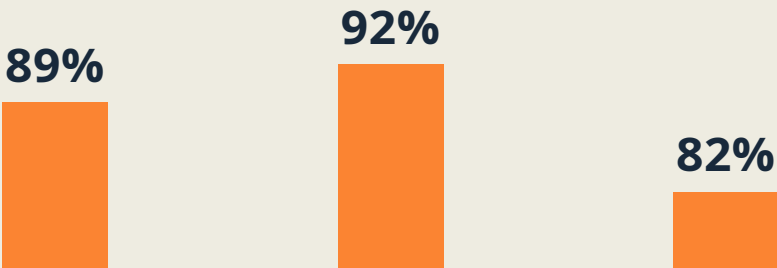
4,7%

9 чел.  
условный уровень  
трудоустройства

18,0%

29 чел.  
нетрудоустроенные  
выпускники

## СРЕДНИЙ УРОВЕНЬ ТРУДОУСТРОЙСТВА ЗА 3 ГОДА



## РАСПРЕДЕЛЕНИЕ КОЛИЧЕСТВА ОП ПО УРОВНЮ ТРУДОУСТРОЙСТВА

0%-50% низкий уровень трудоустройства	51%-80% среднее уровень трудоустройства	81%-100% высокий уровень трудоустройства
1	2	8

№	Наименование Рейтинга	Уровень трудоустройства по рейтингу	Общий уровень трудоустройства по ОВПО**
1	Теплоэнергетика	86%	100%
2	Организация перевозок, движения и эксплуатация транспорта	76%	93%
3	Горное дело	85%	92%
4	Технологические машины и оборудование (по отраслям)	82%	92%
5	Автоматизация и управление	82%	88%
6	Строительство	79%	87%
7	Транспорт, транспортная техника и технологии	77%	87%
8	Электроэнергетика	84%	86%
9	Финансы	77%	70%
10	Информационные системы	82%	69%
11	Экономика	73%	40%
*	Металлургия	89%	-
*	Менеджмент	77%	-

\* - нерепрезентативные данные. Согласно Методике формирования рейтинга, результаты расчетов образовательных программ с выпуском менее 5 человек, являются нерепрезентативными, соответственно, не подлежат ранжированию в Рейтинге

\*\* - Екибастузский инженерно-технический институт имени академика К.Сатпаева  
ИСТОЧНИК: АО «ЦЕНТР РАЗВИТИЯ ТРУДОВЫХ РЕСУРСОВ»

СООТНОШЕНИЕ  
СТУДЕНТОВ И  
ПРЕПОДАВАТЕЛЕЙ

22,5

соотношение  
студентов к одному  
ППС по частным ОВПО

17,1

соотношение  
студентов к одному  
ППС по ОВПО\*

ДОЛЯ  
ОСТЕПЕНЕННЫХ  
ПРЕПОДАВАТЕЛЕЙ ОП

48,4%

доля  
остепененных ППС  
по частным  
ОВПО

52,6%

доля  
остепененных  
ППС по ОВПО\*

ФИНАНСОВЫЕ  
ЗАТРАТЫ  
НА СТУДЕНТА

11 590

средние затраты  
на одного студента  
по частным  
ОВПО (тенге)

868

средние затраты  
на одного студента  
по ОВПО\* (тенге)

МЕДИАННАЯ  
ЗАРАБОТНАЯ  
ПЛАТА ППС

389 223

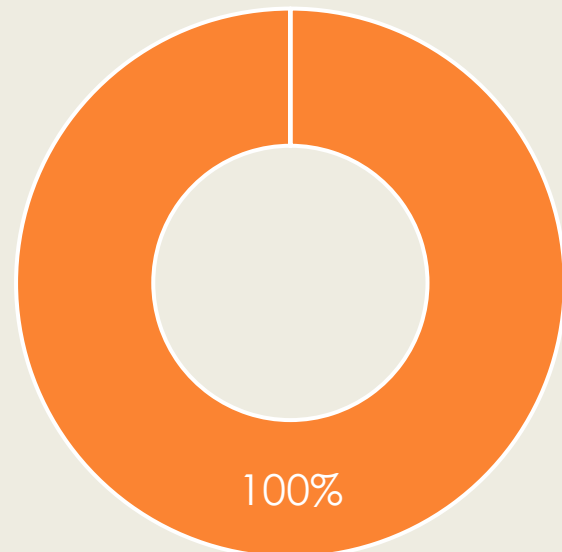
медианная  
заработная плата ППС  
по частным  
ОВПО (тенге)

264 058

медианная  
заработная плата  
ППС по ОВПО\*  
(тенге)

# ГРУППА КРИТЕРИЕВ «ДОСТИЖЕНИЯ ОП»

## АКАДЕМИЧЕСКАЯ МОБИЛЬНОСТЬ ОБУЧАЮЩИХСЯ



из всех обучающихся  
ОВПО\* всего 0%  
(0 чел.) обучались в  
рамках академической  
мобильности, тогда как  
этот показатель у  
остальных частных ОВПО  
составляет 0,9%

## НАУЧНАЯ АКТИВНОСТЬ СТУДЕНТОВ В РАМКАХ ОП

**143**

количество  
подтвержденных  
научных проектов  
студентов по частным  
ОВПО

**0**

количество  
подтвержденных  
научных проектов  
студентов по ОВПО\*

## ПРОЦЕНТ ВЫПУСКНИКОВ, ПОСТУПИВШИХ В МАГИСТРАТУРУ/ РЕЗИДЕНТУРУ



■ Выпускники  
■ Магистранты

из 272 выпускников  
ОВПО\*  
0,4% (1 чел.)  
продолжили обучение  
в магистратуре

## СРЕДНИЙ БАЛЛ ЕНТ, ПОСТУПИВШИХ НА ОП

**63**

средний балл ЕНТ  
частных ОВПО

**57**

средний балл  
ЕНТ по ОВПО\*

## ДОЛЯ ИНОСТРАННЫХ СТУДЕНТОВ ПРИВЛЕКАЕМЫХ ОВПО\*

**4**

среднее количество  
иностраннх студентов  
на одну ОП  
по частным ОВПО

**1**

среднее количество  
иностраннх студентов  
на одну ОП  
по ОВПО\*

## РАЗРАБОТКА/ СОГЛАСОВАНИЕ ОП С РАБОТОДАТЕЛЯМИ

**3**

среднее количество  
согласований одной  
ОП по частным ОВПО

**4**

среднее количество  
согласований одной  
ОП по ОВПО\*

## ПРАКТИЧЕСКИЙ ОПЫТ ППС

### В ЧАСТНЫХ ОВПО

**5,5** среднее количество  
ППС, с практическим  
опытом на 1 ОП

**467** средний практический  
опыт в месяцах на 1 ОП

### В ОВПО

**4,6** среднее количество  
ППС, с практическим  
опытом на 1 ОП

**491** средний практический  
опыт в месяцах на 1 ОП

## ДОСТИЖЕНИЯ ППС

### СРЕДНЕЕ КОЛИЧЕСТВО В ЧАСТНЫХ ОВПО

**1** преподавателей со званием  
«Лучший преподаватель  
вуза»

**0,1** преподавателей со званием  
«Лучший научный работник»

**1** преподавателей с  
действующими языковыми  
сертификатами (IELTS/TOEFL)

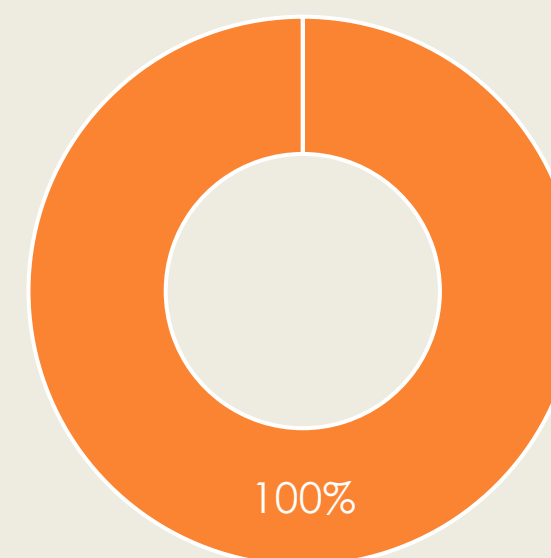
### СРЕДНЕЕ КОЛИЧЕСТВО В ОВПО

**0** преподавателей со званием  
«Лучший преподаватель  
вуза»

**0** преподавателей со званием  
«Лучший научный работник»

**0** преподавателей с  
действующими языковыми  
сертификатами (IELTS/TOEFL)

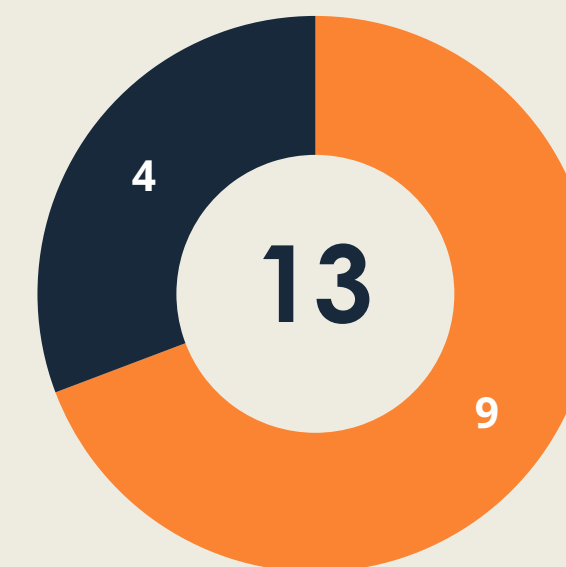
## АККРЕДИТАЦИЯ ОП



— ОП, прошедшие спец.  
аккредитацию

— ОП, не прошедшие  
спец. аккредитацию

## ОЦЕНКА СОДЕРЖАНИЯ ОП



■ Отлично

■ Хорошо

■ Удовлетворительно



# ИТОГИ РЕЙТИНГА 2025 ГОДА

№	Наименование ОП	Место в рейтинге	Итоговый балл	Итоговый балл по группе критериев «Показатели качества образовательной программы»	Итоговый балл по группе критериев «Достижения ОП»	Итоговый балл по группе критериев «Общие показатели ОВПО»	Итоговый балл по группе критериев «Карьерные перспективы выпускников»
1	6B07212 Горное дело	3 / 10	3,406	0,881	0,158	0,238	2,129
2	6B07110 Теплоэнергетика	3 / 12	3,235	0,610	0,102	0,208	2,315
3	6B07140 Технологические машины и оборудование (Горные машины и оборудование)	8 / 12	3,061	0,705	0,045	0,209	2,101
4	6B07124 Электроэнергетика	14 / 35	3,045	0,618	0,097	0,255	2,074
5	6B11330 Организация перевозок и управление на транспорте	4 / 22	2,992	0,613	0,055	0,256	2,068
6	6B07132 Автоматизация и управление	13 / 27	2,980	0,603	0,071	0,255	2,052
7	6B07152 Транспорт, транспортная техника и технологии	10 / 29	2,911	0,513	0,069	0,214	2,116
8	6B07310 Строительство	10 / 28	2,892	0,655	0,169	0,254	1,814
9	6B04130 Финансы	30 / 64	2,713	0,561	0,111	0,214	1,826
10	6B06110 Информационные системы	33 / 55	2,609	0,566	0,089	0,218	1,736
11	6B04110 Экономика	49 / 53	1,999	0,469	0,071	0,218	1,241
12	6B04120 Менеджмент	*	0,792	0,504	0,074	0,215	0,000
13	6B07222 Metallургия	*	0,726	0,452	0,059	0,215	0,000

\* - нерепрезентативные данные. Согласно Методике формирования рейтинга, результаты расчетов образовательных программ с выпуском менее 5 человек, являются нерепрезентативными, соответственно, не подлежат ранжированию в Рейтинге